

錢家講故事學理財教育計劃
認識金錢



學習重點：

1. 認識硬幣有不同幣值，以及能比較硬幣幣值的多少
2. 看顧個人物品
3. 比較不同硬幣（\$1, \$2, \$5, \$10）的大小、形狀

備註

老師可因應實質需要剪裁有關教材





1元硬幣

? 形狀是?

? 甚麼顏色?

? 中間有甚麼
數字?





圓形的 銀色的 印
有數字「1」的

1元硬幣



5元硬幣

? 形狀是?

? 甚麼顏色?

? 中間有甚麼
數目字?





圓形的 銀色的 印
有數字「5」的

5元硬幣

5元硬幣



1元硬幣



5元硬幣

1元硬幣



那一個比較大？

5元硬幣

1元硬幣



5元 比 1元大

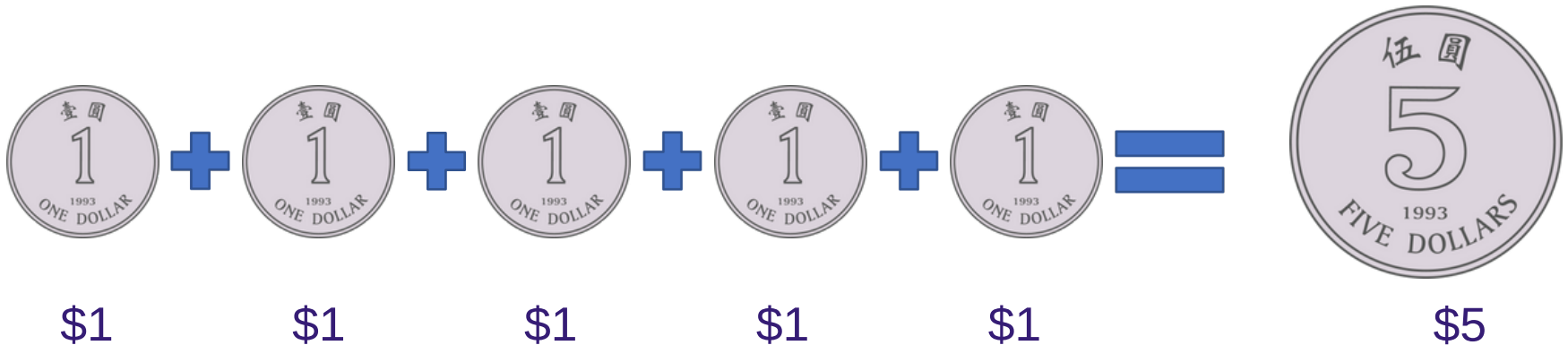
認識金錢幣值



\$1



\$5





10元硬幣



形狀是？



甚麼顏色？



中間是甚麼顏色？



中間有甚麼
數字？





圓形的

外面是銀色的

裡面是銅色的

印有數字「10」的

10元硬幣

5元硬幣



1元硬幣



10元硬幣



5元硬幣

1元硬幣

10元硬幣



那一個最大？
那一個最小？

5元硬幣

1元硬幣

10元硬幣



5元 最大
10元 最小

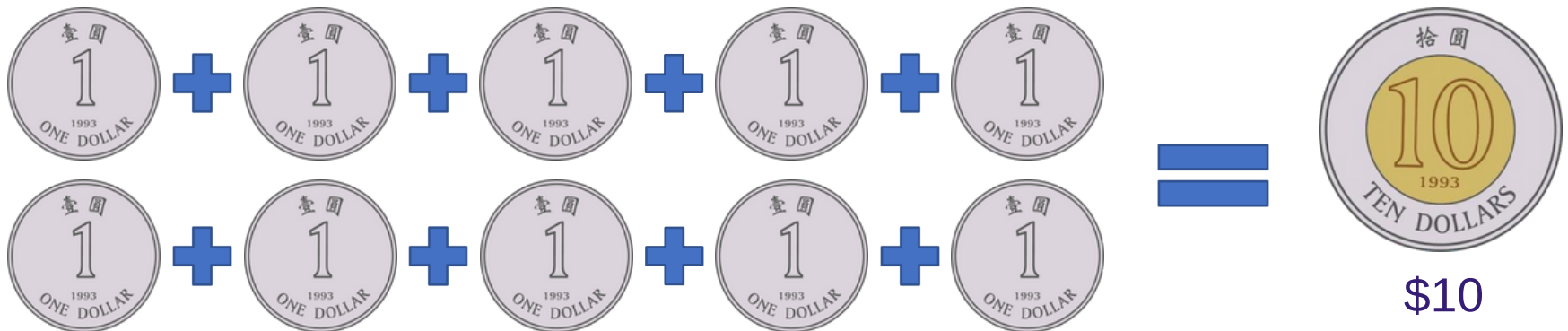
認識金錢幣值




\$1



\$10



認識金錢幣值



\$1



\$10



\$5



\$5



\$10



2元硬幣



形狀是？



甚麼顏色？



中間有甚麼
數字？





波浪形的


像花的

銀色的

印有數字「2」的

2元硬幣

認識金錢幣值



\$1



\$2



\$1




\$1



\$2

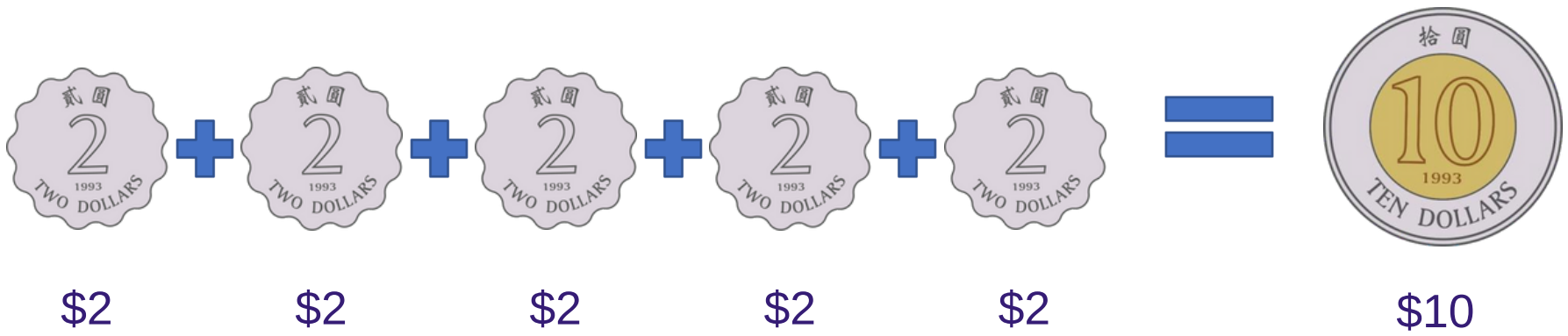
認識金錢幣值



\$2



\$10





錢妹要把金錢放進
哪裡呢？

錢箱





金錢應該存放在哪裡？

錢箱、銀包



錢生說：「我們把零用錢放進錢箱並儲起來，所以妳要好好保管它呀！」

錢妹抱著錢箱點點頭說：「好！我會把零用錢儲進錢箱的，謝謝。」



小總結：認識貨幣



\$1



\$2



\$5



\$10



小總結：貨幣形狀大小



\$1



\$2



\$5



\$10



小總結：貨幣幣值



幣值
最小



幣值
最大



比 \$1 買到
更多東西

錢家講故事學理財教育計劃
認識金錢

